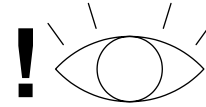
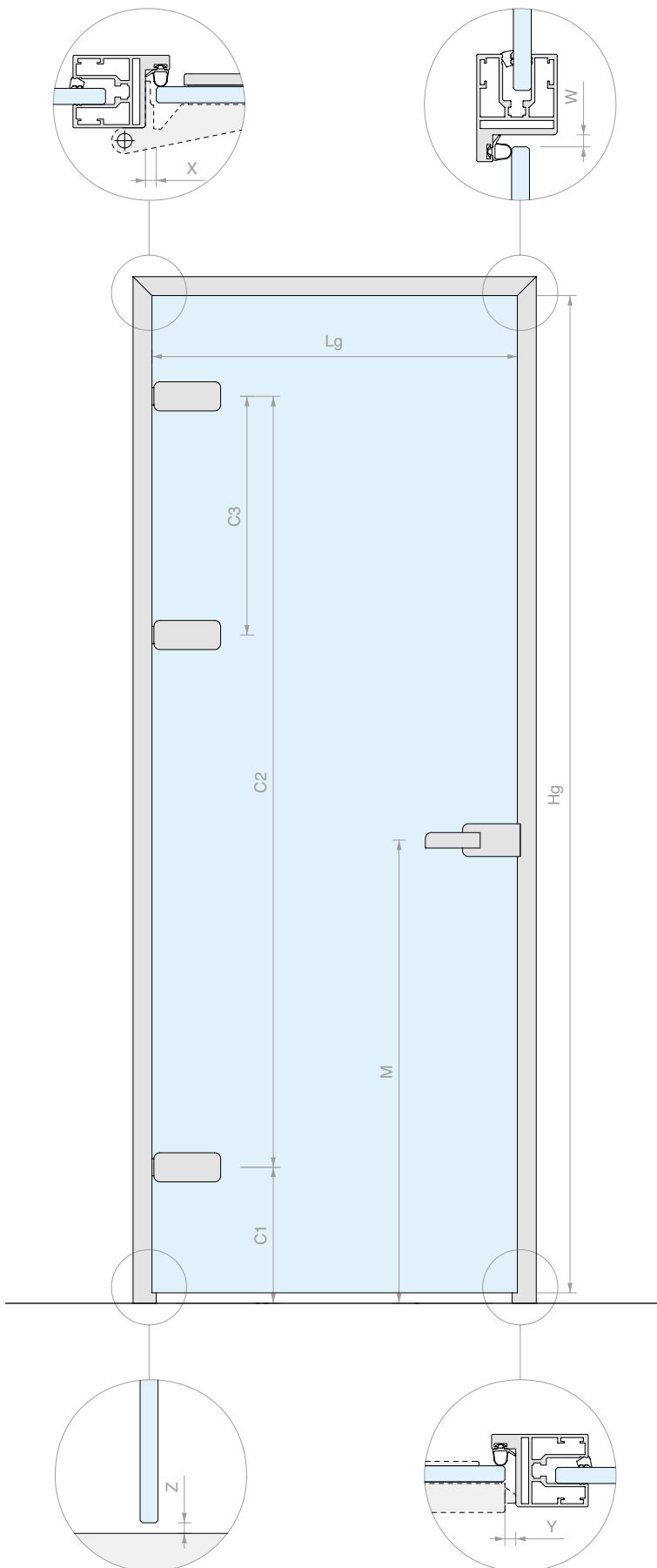


BESTELLFORMULAR PROFIXDOOR NACH MASS



PROFILBEARBEITUNGEN

TÜRFLÜGELMASSE

Lg = _____ mm

Hg = _____ mm

STÄRKE TÜRFLÜGEL

_____ mm

STÄRKE GLASWÄNDE

_____ mm

SONSTIGE ABMESSUNGEN

Werte laut Empfehlung

X = _____ mm

Z = _____ mm

Y = _____ mm

W = _____ mm

C1 = _____ mm

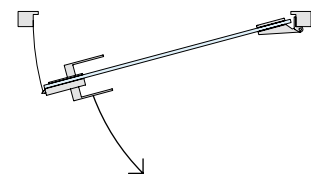
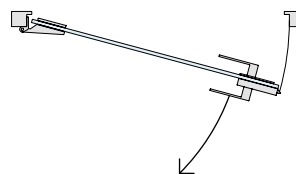
C2 = _____ mm

C3 = _____ mm
(falls vorhanden)

M = _____ mm

Öffnung links

Öffnung rechts



OBERFLÄCHE UND MENGE DES KOMPLETTSETS

/6 SCHWARZES ALUMINIUM

/88 ALUMINIUM EDELSTAHOPTIK SATINIERT

/97 MATTES ALUMINIUM

Sonstiges _____

Menge = _____ Stk.

ZUBEHÖR

<p>SCHARNIERE</p> <p>Menge = ____ Stk.</p>	<p><input type="checkbox"/> CER4ALSQ Eckiges Scharnier für Türpfosten</p>	<p><input type="checkbox"/> CER4AL Abgerundetes Scharnier für Türpfosten</p>	<p><input type="checkbox"/> FA50 Quadratisches Scharnier für schmale Türpfosten</p>	<p>(technisches Datenblatt beifügen)</p> <p><input type="checkbox"/> SONSTIGE</p>		
	<p><input type="checkbox"/> CER148ALSQ Eckiges Scharnier für Türpfosten</p>	<p><input type="checkbox"/> CER148AL Abgerundetes Scharnier für Türpfosten</p>	<p><input type="checkbox"/> FA100 Rechteckiges Scharnier für schmale Türpfosten</p>			
<p>SCHLOSS</p> <p>Menge = ____ Stk.</p>	<p><input type="checkbox"/> AP1203BORH Mechanisches Schloss mit Loch für Zylinder</p>	<p><input type="checkbox"/> AP1203BOST Mechanisches Schloss ohne Loch für Zylinder</p>	<p><input type="checkbox"/> AP1203BOPA Mechanisches Schloss mit Patentschlüssel</p>	<p><input type="checkbox"/> AP1203BOKS Mechanisches Schloss frei/besetzt</p>	<p><input type="checkbox"/> AP1203BOMG Magnetisches Schloss mit Loch für Zylinder</p>	<p>(technisches Datenblatt beifügen)</p> <p><input type="checkbox"/> SONSTIGE</p>
	<p><input type="checkbox"/> AP2203BORH Mechanisches Schloss mit Loch für Zylinder</p>	<p><input type="checkbox"/> AP2203BOST Mechanisches Schloss ohne Loch für Zylinder</p>	<p><input type="checkbox"/> AP2203BOPA Mechanisches Schloss mit Patentschlüssel</p>	<p><input type="checkbox"/> AP2203BOKS Mechanisches Schloss frei/besetzt</p>	<p><input type="checkbox"/> AP2203BOMG Magnetisches Schloss mit Loch für Zylinder</p>	
<p>GRIFF</p> <p>Menge = ____ Stk.</p>	<p><input type="checkbox"/> APHANDRC Abgerundeter Türgriff geschlossen</p>	<p><input type="checkbox"/> APHANDRH Abgerundeter Türgriff offen</p>	<p><input type="checkbox"/> APHAFKRC Abgerundeter Türgriff geschlossen mit festem Knauf</p>	<p><input type="checkbox"/> APHAFKRH Abgerundeter Türgriff offen mit festem Knauf</p>		
	<p><input type="checkbox"/> APHANDSC Eckiger Türgriff geschlossen</p>	<p><input type="checkbox"/> APHANDSH Eckiger Türgriff offen</p>	<p><input type="checkbox"/> APHAFKSC Eckiger Türgriff geschlossen mit festem Knauf</p>	<p><input type="checkbox"/> APHAFKSH Eckiger Türgriff offen mit festem Knauf</p>		
<p>ZYLINDER (falls erforderlich)</p> <p>Menge = ____ Stk.</p>	<p><input type="checkbox"/> CISA2227D Zylinder einzelschließender Schlüssel</p>	<p><input type="checkbox"/> CISA2227U Zylinder gleichschließender Schlüssel</p>	<p><input type="checkbox"/> S1217U Zylinder gleichschließender Schlüssel, mit Knauf</p>			
<p>SCHLISSBLECH</p> <p>Menge = ____ Stk.</p>	<p><input type="checkbox"/> SERH17 Mechanisches Schnapp-Schließblech</p>	<p><input type="checkbox"/> APROIN17M Magnetisches Schnapp-Schließblech</p>	<p>(technisches Datenblatt beifügen)</p> <p><input type="checkbox"/> SONSTIGE</p>			