



PARAPETTI

Profili DEFENDER

Fissaggi puntuali

Montanti

Corrimano





CATALOGO
PARAPETTI

Profili DEFENDER
Fissaggi puntuali
Montanti
Corrimano

1
2
3
4
5

Tutte le **soluzioni Logli**
in un **unico** contenitore

Volume 1
PARAPETTI


Volume 2
ESTERNI

Volume 3
INTERNI

Volume 4
DOCCE

Volume 5
VETRINE

Volume 6
LAVORAZIONI



Tutti i volumi sono
disponibili per il download
inquadrandolo il QRcode

Parapetti in vetro

La tua finestra sul mondo





Defender: parapetti a fascione

Diamo spazio al vetro

Una gamma completa di profili per parapetti in vetro che unisce le prestazioni più elevate all'eleganza, lasciando spazio alla bellezza del vetro.

Fin dalla nascita nel 2014, la gamma DEFENDER è riuscita a conquistare il favore dei professionisti del vetro per la sua eleganza, praticità e sicurezza. Oggi, attraverso un processo di ricerca e miglioramento continuo e con l'uso di tecnologie sempre più avanzate, i nostri sistemi consentono di rispondere a qualsiasi esigenza di posa e tipologia di installazione.

DEFENDER è sinonimo di sicurezza, bellezza e qualità.





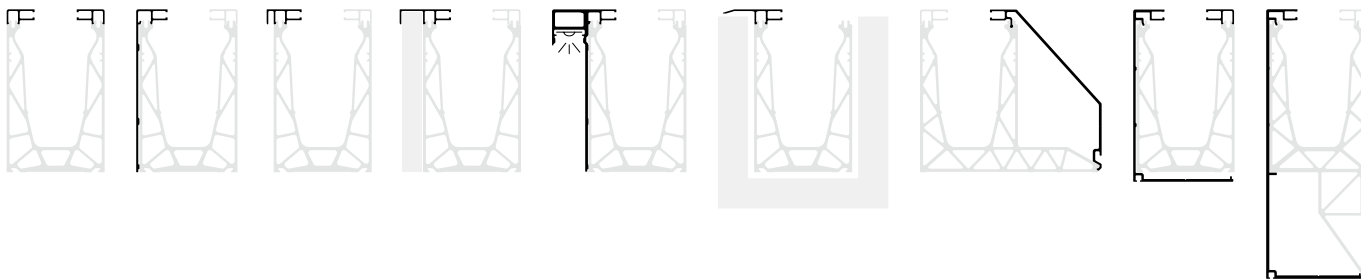
DEFENDER 810

Il panorama a portata di mano

Con le sue diverse possibilità di montaggio, la gamma DEFENDER 810 si adatta perfettamente ad ogni esigenza di installazione in ambienti pubblici o residenziali: un profilo minimale che si distingue per la versatilità e le prestazioni eccezionali.

Tutti i profili in alluminio sono protetti con anodizzazione 20 micron o verniciatura HPQ per un'elevata durabilità anche in ambienti aggressivi*. I profili con funzione portante sono forniti preforati con passo di 200 mm già pronti per la posa. Su richiesta, offriamo la possibilità di realizzare profili con foratura aggiuntiva o tagli a misura per ogni progetto. Pinze preassemblate in plastiche composite ad altissime prestazioni consentono un bloccaggio del vetro facile e veloce, garantendo la massima sicurezza e una durabilità superiore. Inoltre, la nuova concezione modulare dei sistemi di bloccaggio consente di installare vetri di spessori differenti senza cambiare sistema. La regolazione dell'inclinazione del vetro e il serraggio della posizione si effettua con azione da ambo i lati del sistema.

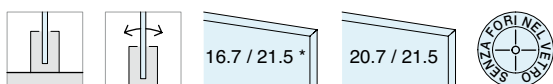
Copertine di finitura disponibili:



KIT DEFENDER 810LM

MONTAGGIO A PAVIMENTO

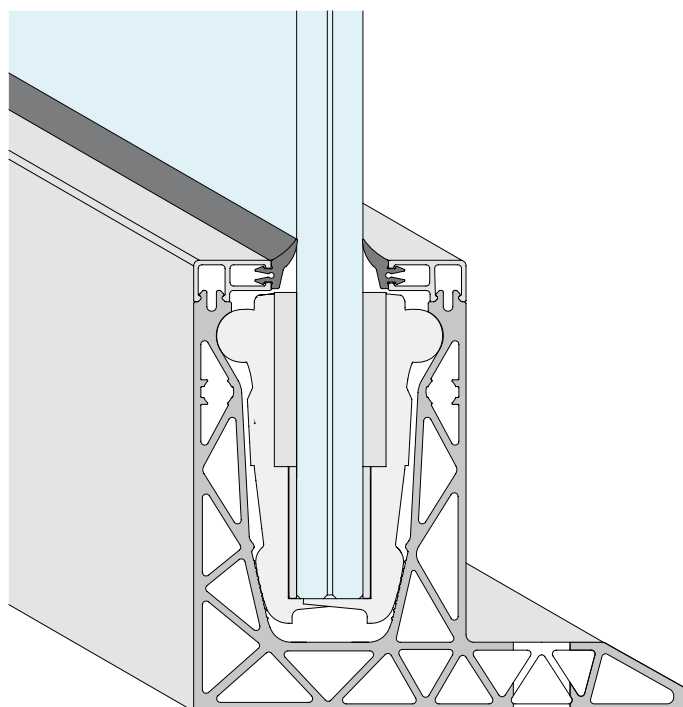
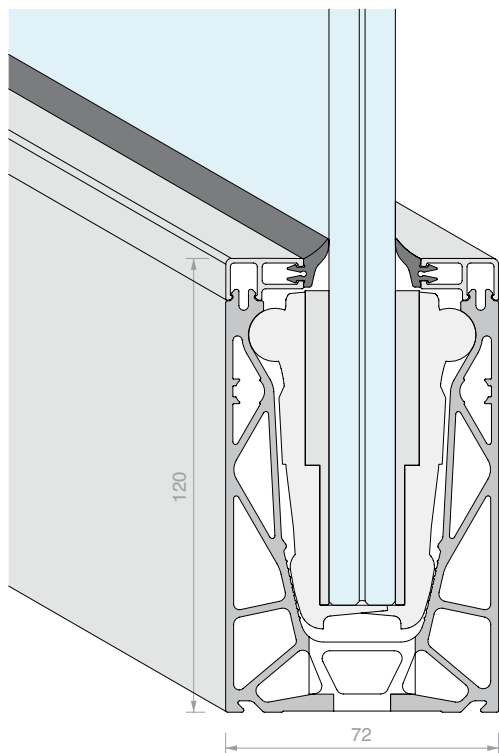
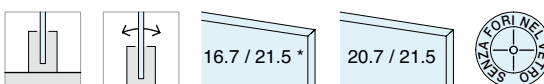
Finitura: /6 /10 /88 /97 /RAL



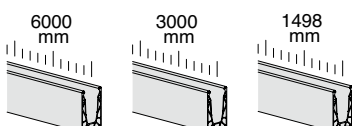
KIT DEFENDER 810DK

MONTAGGIO A PAVIMENTO CON PIEDE LATERALE

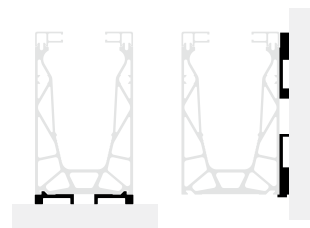
Finitura: /97



Tutti i kit Defender sono disponibili a stock in 3 misure:

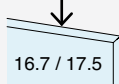

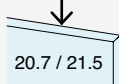
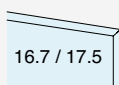
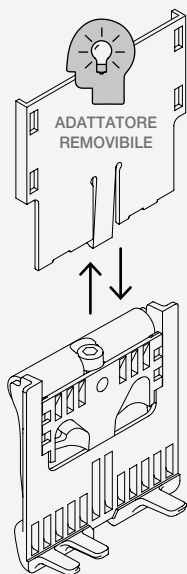


Profili di evacuazione opzionali:



***MORSETTI CONFIGURABILI
per DEFENDER810**

I morsetti DEFENDER810 sono progettati per consentire una doppia configurazione: per vetri 8+8 mediante l'utilizzo degli adattatori di spessore, per vetri 10+10 senza l'utilizzo degli adattatori di spessore.



DF1721

Questo modello di morsetto è già configurato per vetri 8+8, monta gli adattatori di spessore.

Reversibilità della configurazione

Il morsetto è reversibile rimuovendo gli adattatori di spessore il morsetto si adatta ai vetri 10+10.

DF2121

Questo modello di morsetto è già configurato per vetri 10+10, non monta gli adattatori di spessore.

Reversibilità della configurazione

Il morsetto è reversibile: ordinando separatamente e montando gli adattatori di spessore il morsetto si adatta ai vetri 8+8.



DF1721

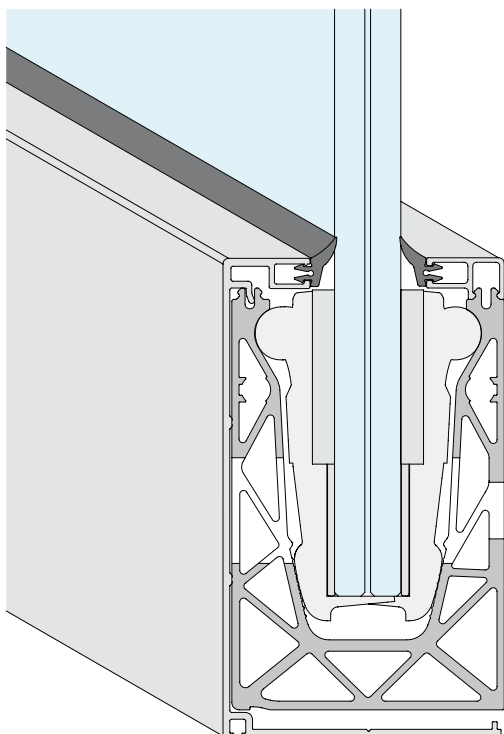



DF2121

KIT DEFENDER 810FR

MONTAGGIO A SOLETTA

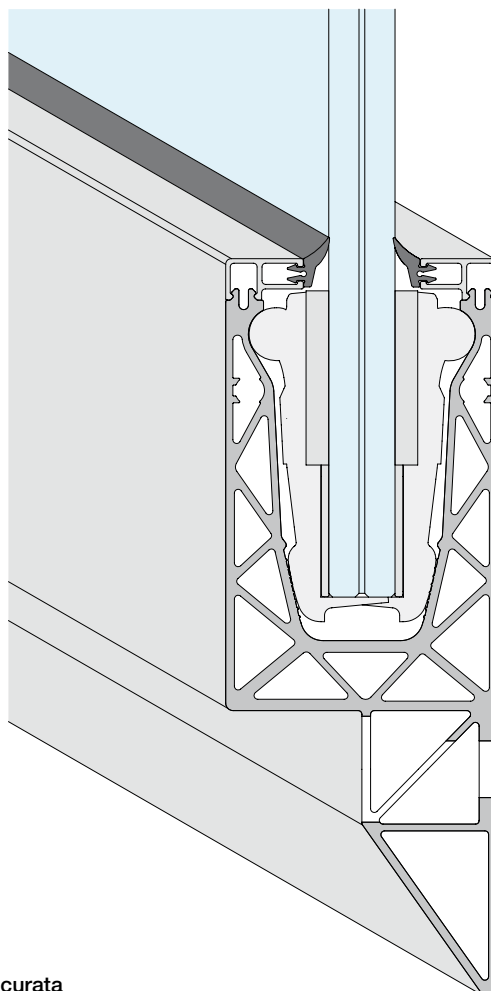
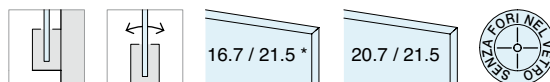
Finitura: /6 /10 /88 /97 /RAL



KIT DEFENDER 810SP

MONTAGGIO A SOLETTA CON PIEDE ALLA BASE

Finitura: /97



*i profili forniti grezzi non sono protetti, la protezione dovrà essere assicurata tramite tecniche opportune in funzione della destinazione d'uso.





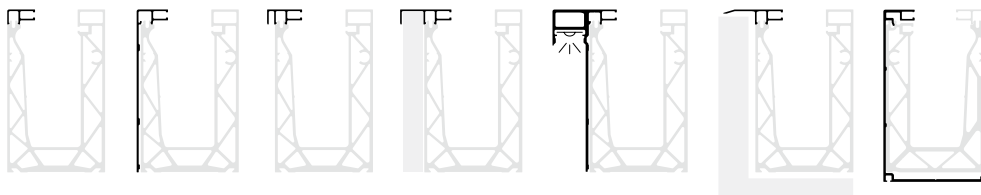
DEFENDER 810 MONOLATO REGOLABILE

La regolazione a portata di mano

La gamma DEFENDER si estende con l'innovativo sistema di regolazione e fissaggio mono-lato: un nuovo alleato al tuo fianco che sarà indispensabile nelle situazioni di montaggio più complesse, in particolare là dove non è possibile accedere comodamente da entrambi i lati del sistema. Non solo il nuovo profilo si mantiene minimale come il resto della gamma, ma consente addirittura di aumentare le prestazioni del vetro tramite la guarnizione di appoggio continua sul lato esterno.

Tutti i profili in alluminio sono protetti con anodizzazione 20 micron o verniciatura HPQ per un'elevata durabilità anche in ambienti aggressivi*. I profili con funzione portante sono forniti preforati con passo di 200 mm per essere già pronti alla posa. Su richiesta, offriamo la possibilità di realizzare profili con foratura aggiuntiva o tagli a misura per ogni progetto. L'innovativo sistema di alloggiamento e regolazione del vetro è costituito da pinze preassemblate in plastiche composite ad altissime prestazioni, che comprendono un meccanismo a ghiera mobile per attivare i dispositivi di regolazione del vetro agendo unicamente dal lato interno. Inoltre, la nuova concezione modulare dei sistemi di bloccaggio consente di installare vetri di spessori differenti senza cambiare sistema.

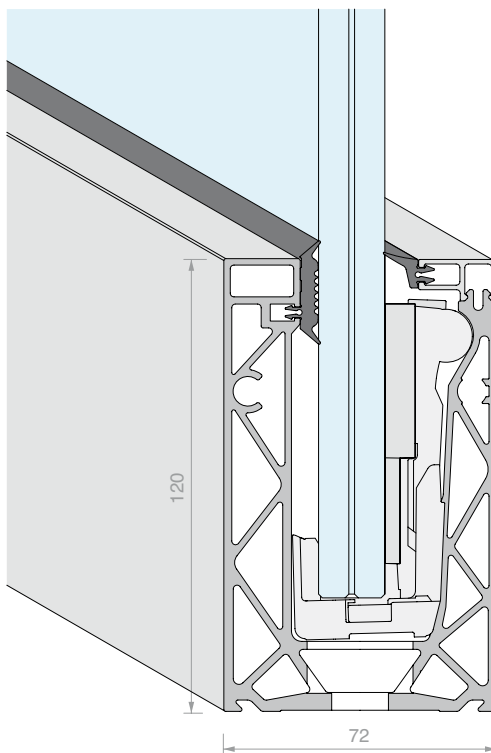
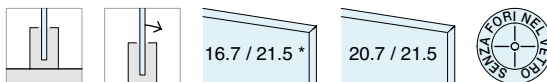
Copertine di finitura disponibili:



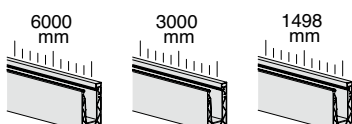
KIT DEFENDER 810MR

MONTAGGIO A PAVIMENTO

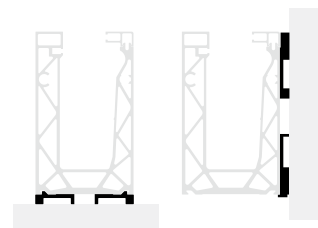
Finitura: **6** /10 /88 /97 /RAL



Tutti i kit Defender sono disponibili a stock in 3 misure:



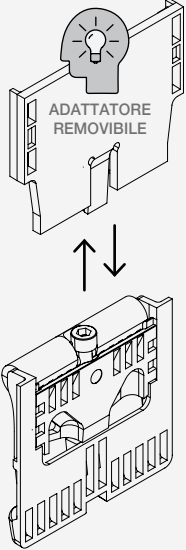
Profili di evacuazione opzionali:



***MORSETTI CONFIGURABILI per DEFENDER810MR**

I morsetti DEFENDER810MR sono progettati per consentire una doppia configurazione: per vetri 8+8 mediante l'utilizzo di un adattatore di spessore, per vetri 10+10 senza l'utilizzo dell'adattatore di spessore.

Kit di morsetti fornito con utensile di regolazione DFUT01



DF1721MR
Questo modello di morsetto è già configurato per vetri 8+8, monta l'adattatore di spessore.

Reversibilità della configurazione
Il morsetto è reversibile rimuovendo l'adattatore di spessore il morsetto si adatta ai vetri 10+10.

DF2121MR
Questo modello di morsetto è già configurato per vetri 10+10, non monta l'adattatore di spessore.

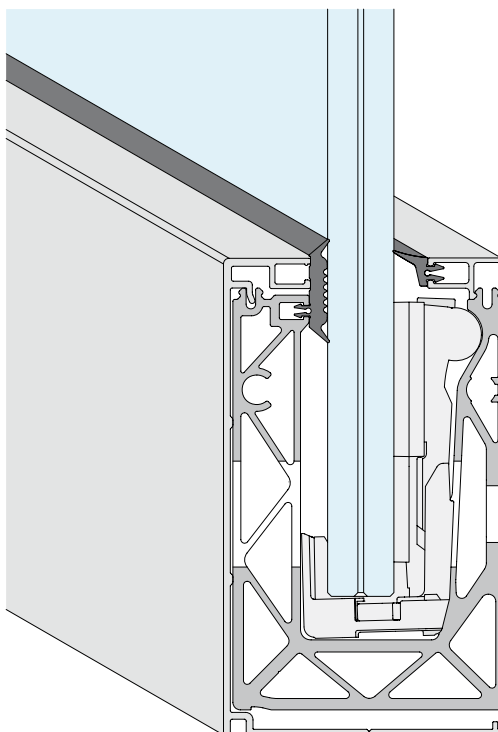

Reversibilità della configurazione
Il morsetto è reversibile: ordinando separatamente e montando l'adattatore di spessore il morsetto si adatta ai vetri 8+8.



KIT DEFENDER 810MF

MONTAGGIO A SOLETTA

Finitura: /6 /10 /88 /97 /RAL



*i profili forniti grezzi non sono protetti, la protezione dovrà essere assicurata tramite tecniche opportune in funzione della destinazione d'uso.





DEFENDER XP e PICO

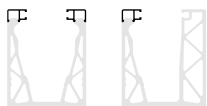
Il più piccolo, il più resistente

La gamma XP e PICO offre tutta la sicurezza della linea DEFENDER in dimensioni ridotte. Ideale per l'applicazione su muretti, per divisori a tutta altezza e per tutte le situazioni in cui i carichi sono inferiori rispetto ai valori tipici richiesti per i parapetti.

Tutti i profili in alluminio sono protetti con anodizzazione 20 micron o verniciatura HPQ per un'elevata durabilità anche in ambienti aggressivi*. I profili con funzione portante sono forniti preforati con passo di 200 mm per essere già pronti alla posa. Su richiesta, offriamo la possibilità di realizzare profili con foratura aggiuntiva o tagli a misura per qualsiasi progetto.

Pinze in materie plastiche composite ad alte prestazioni per una superiore durabilità e sicurezza: pronte all'uso per installazioni ancora più rapide. Serie XP con regolazione bilaterale del vetro. Serie PICO con installazione monolato senza regolazione.

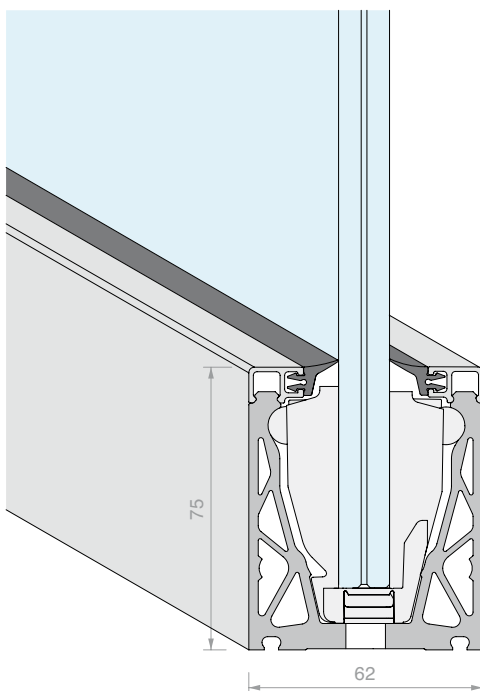
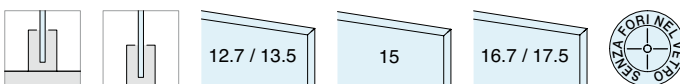
Copertine di finitura disponibili:



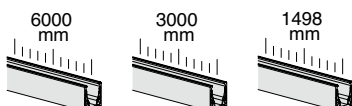
KIT DEFENDER XP

MONTAGGIO A PAVIMENTO

Finitura: /6 /10 /88 /97 /RAL



Tutti i kit Defender sono disponibili a stock in 3 misure:





**MORSETTI DEFENDER XP
BILATO REGOLABILI**

Materiale: POM, Grivory, Acciaio inox



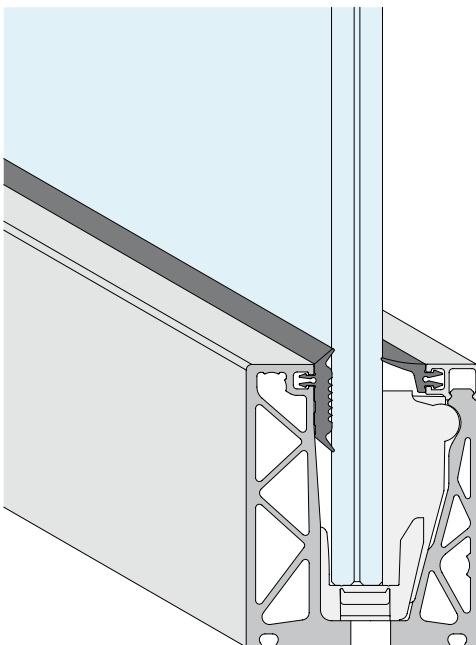
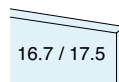
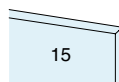
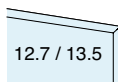
**MORSETTI DEFENDER PICO
MONOLATO**

Materiale: POM, Alluminio (DFP17) o Grivory, Acciaio inox

KIT DEFENDER PICO

MONTAGGIO A PAVIMENTO

Finitura: /6 /10 /88 /97 /RAL



*i profili forniti grezzi non sono protetti, la protezione dovrà essere assicurata tramite tecniche opportune in funzione della destinazione d'uso.



D'OLIVO

D'OLIVO



D'OLIVO

DEFENDER 1212

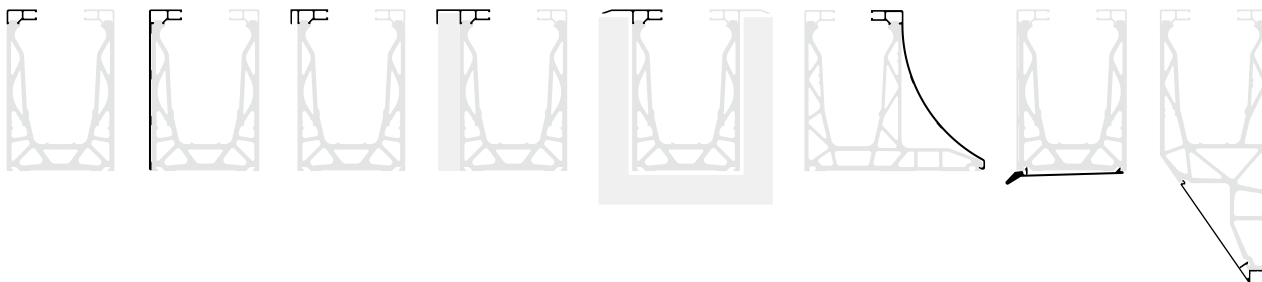
Pura forza per le soluzioni più estreme

La famiglia DEFENDER 1212 è studiata specificatamente per rispondere alle richieste di prestazione più elevate; consentendo l'installazione di lastre di vetro spesse, rigide e resistenti, questi sistemi raggiungono carichi di esercizio elevatissimi. Le caratteristiche eccezionali rendono questi profili particolarmente indicati per l'impiego in tribune di stadi, luoghi affollati o per applicazioni di paravento a grande altezza nelle zone esterne esposte a forti raffiche di vento.

Tutti i profili in alluminio sono protetti con anodizzazione 20 micron o verniciatura HPQ per un'elevata durabilità anche in ambienti aggressivi*. I profili con funzione portante sono forniti preforati con passo di 200 mm per essere già pronti alla posa. Su richiesta, offriamo la possibilità di realizzare profili con foratura aggiuntiva o tagli a misura per qualsiasi progetto.

Pinze preassemblate in plastiche composite ad altissime prestazioni consentono un bloccaggio del vetro facile e veloce, garantendo la massima sicurezza e una durabilità superiore. La regolazione dell'inclinazione del vetro e il serraggio della posizione si effettua con azione da ambo i lati.

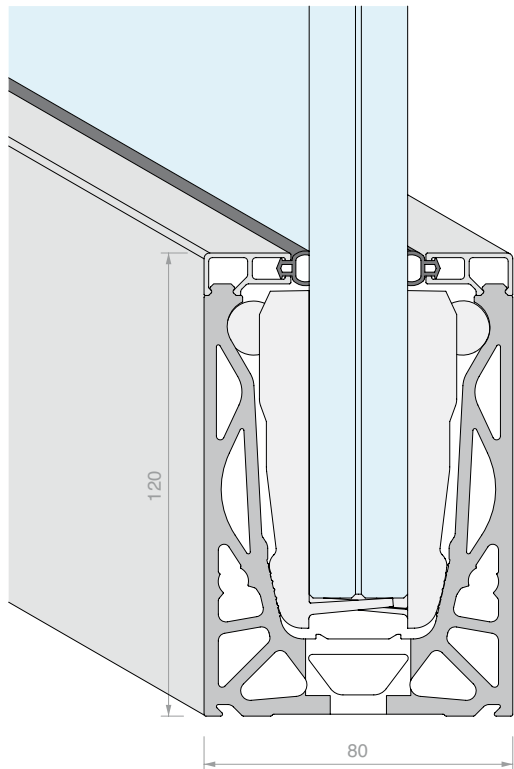
Copertine di finitura disponibili:



KIT DEFENDER 1212LM

MONTAGGIO A PAVIMENTO

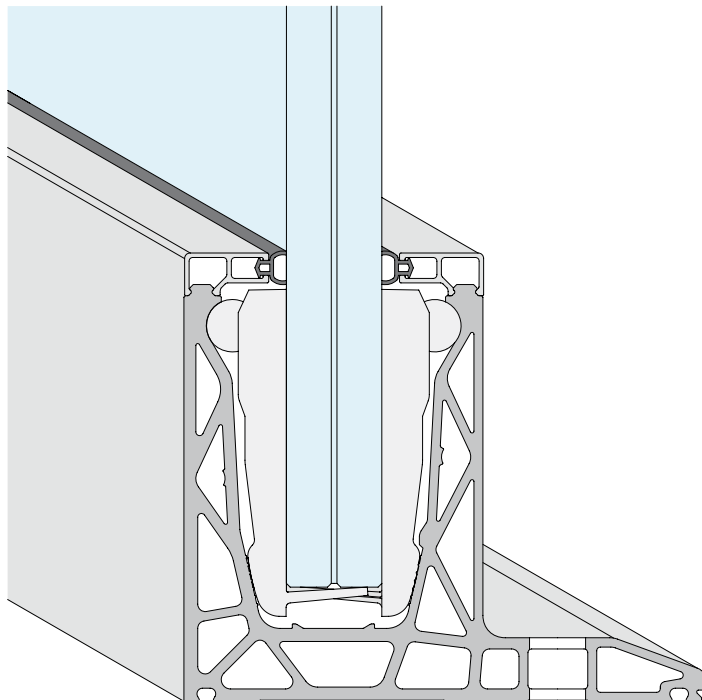
Finitura: /97



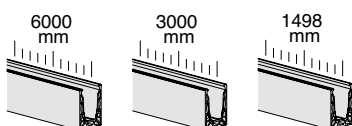
KIT DEFENDER 1212DK

MONTAGGIO A PAVIMENTO CON PIEDE LATERALE

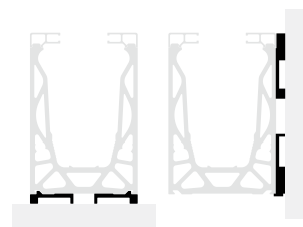
Finitura: /97



Tutti i kit Defender sono disponibili a stock in 3 misure:



Profili di evacuazione opzionali:





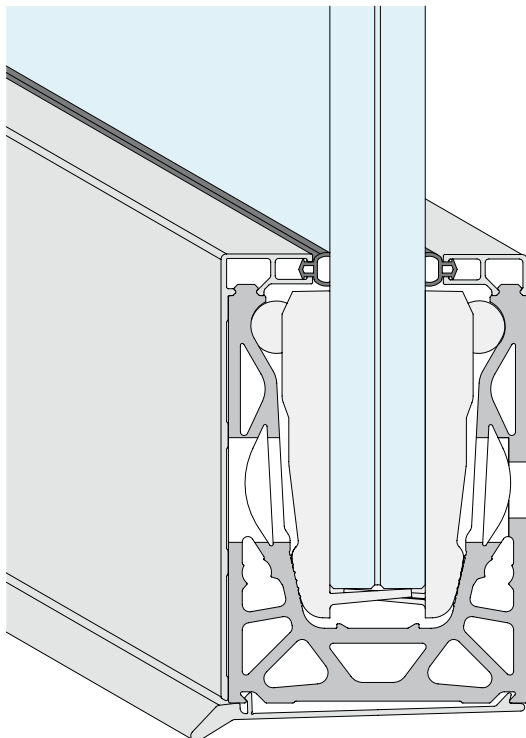
**MORSETTI DEFENDER 1212
BILATO REGOLABILI**

Materiale: POM, Alluminio, Acciaio inox, TPE

KIT DEFENDER 1212FR

MONTAGGIO A SOLETTA

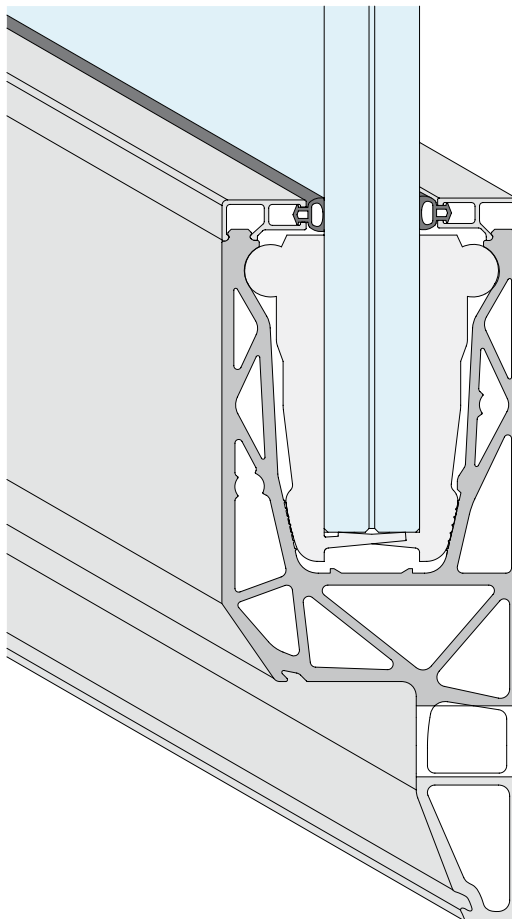

Finitura: /97



KIT DEFENDER 1212SP

MONTAGGIO A SOLETTA CON PIEDE ALLA BASE

Finitura: /97



*i profili forniti grezzi non sono protetti, la protezione dovrà essere assicurata tramite tecniche opportune in funzione della destinazione d'uso.





FISSAGGI PUNTUALI PER PARAPETTI

*Piena trasparenza
e sicurezza*

I fissaggi puntuali esaltano tutte le qualità del vetro offrendo al tuo parapetto la leggerezza di un prodotto tutto vetro.



Serie EVO



Una gamma di attacchi puntuali dalle elevate caratteristiche meccaniche che si adattano ad ogni esigenza.

Scegli tra vite a vista o borchia cieca, tra distanziatore regolabile o fisso, la famiglia EVO offre performance invidiabili in tutte le sue declinazioni.



Un materiale per ogni applicazione: gli attacchi puntuali EVO sono realizzati interamente in acciaio inox e sono disponibili in:

AISI 304
per utilizzo in ambiente interno

AISI 316
per utilizzo in ambienti più aggressivi



3 MODELLI
2 MATERIALI
5 FINITURE

AISI 316 /8 /15

AISI 304 /8 /15

/97

/R2

/RAL









Logli Massimo S.p.A
Via Chemnitz, 49/51
59100 Prato - Italia
www.sg-logli.it

