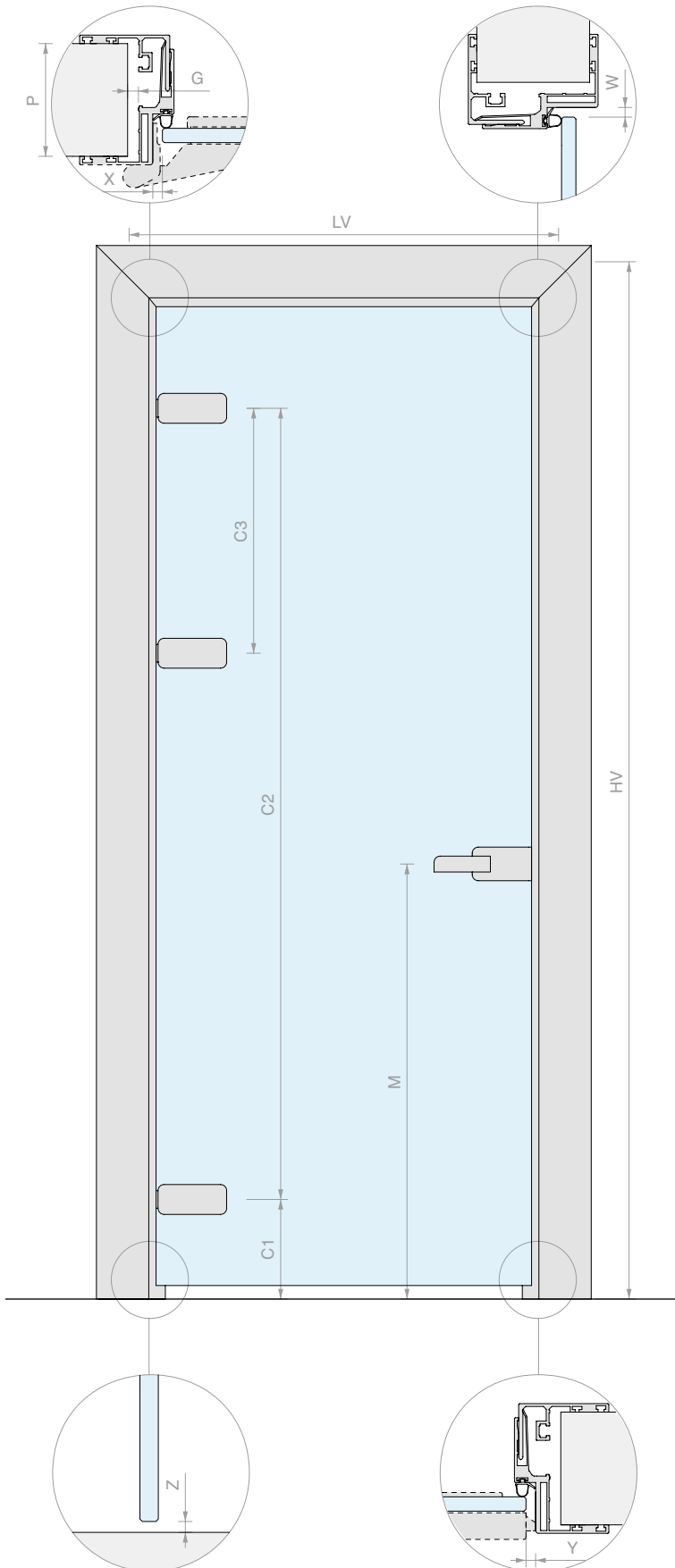


FORMULARIO DE ORDEN IMBOTTE M A MEDIDA



MECANIZADOS RELACIONADOS CON EL PERFIL

MEDIDAS DEL VANO

LV = _____ mm

HV = _____ mm

ESPESOR HOJA

_____ mm

ESPESOR DE LA PARED (P)

86/104 107/145

OTRAS MEDIDAS

Valores según su consejo

X = _____ mm

Z = _____ mm

Y = _____ mm

W = _____ mm

C1 = _____ mm

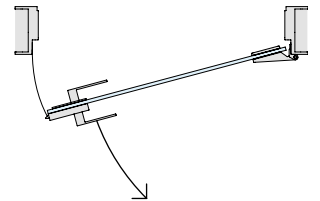
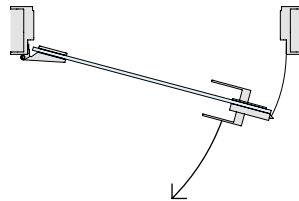
C2 = _____ mm

C3 = _____ mm
(si presente)

M = _____ mm

Apertura a la izquierda

Apertura a la derecha



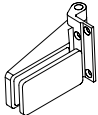
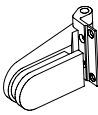

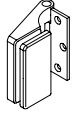
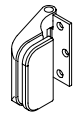
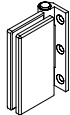
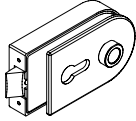
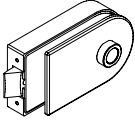
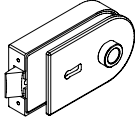
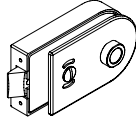
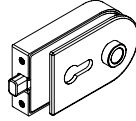
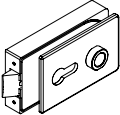
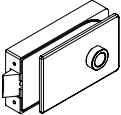
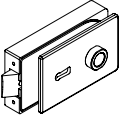
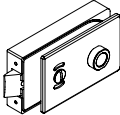
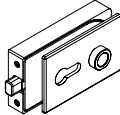
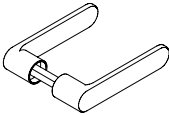
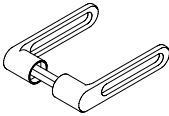
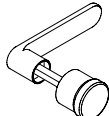
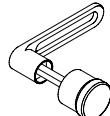
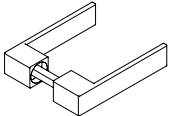
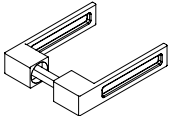
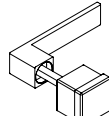
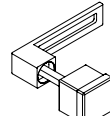


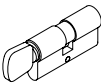


ACABADO Y CANTIDADES DEL KIT COMPLETO

/97 ALUMINIO MATE

Otro _____

Cant. = ___ Uds.

ACCESORIOS

BISAGRAS				(adjuntar Ficha técnica)		
	<input type="checkbox"/> CER4ALSQ Bisagra cuadrada para jambas	<input type="checkbox"/> CER4AL Bisagra redondeada para jambas	<input type="checkbox"/> FA50 Bisagra para jambas estrechas cuadrada			
Cant. = _____ Uds.				<input type="checkbox"/> OTRO		
	<input type="checkbox"/> CER148ALSQ Bisagra cuadrada para jambas	<input type="checkbox"/> CER148AL Bisagra redondeada para jambas	<input type="checkbox"/> FA100 Bisagra para jambas estrechas rectangular			
CERRADURA						(adjuntar Ficha técnica)
	<input type="checkbox"/> AP1203BORH Cerradura mecánica con orificio para cilindro	<input type="checkbox"/> AP1203BOST Cerradura mecánica sin orificio para cilindro	<input type="checkbox"/> AP1203BOPA Cerradura mecánica con llave patent	<input type="checkbox"/> AP1203BOKS Cerradura mecánica libre/ocupado	<input type="checkbox"/> AP1203BOMG Cerradura magnética con orificio para cilindro	
Cant. = _____ Uds.						<input type="checkbox"/> OTRO
	<input type="checkbox"/> AP2203BORH Cerradura mecánica con orificio para cilindro	<input type="checkbox"/> AP2203BOST Cerradura mecánica sin orificio para cilindro	<input type="checkbox"/> AP2203BOPA Cerradura mecánica con llave patent	<input type="checkbox"/> AP2203BOKS Cerradura mecánica libre/ocupado	<input type="checkbox"/> AP2203BOMG Cerradura magnética con orificio para cilindro	
MANILLA						
	<input type="checkbox"/> APHANDRC Manilla redondeada cerrada	<input type="checkbox"/> APHANDRH Manilla redondeada abierta	<input type="checkbox"/> APHAFKRC Manilla redondeada cerradas con pomo fijo	<input type="checkbox"/> APHAFKRH Manilla redondeada abierta con pomo fijo		
Cant. = _____ Uds.						
	<input type="checkbox"/> APHANDSC Manilla cuadrada cerrada	<input type="checkbox"/> APHANDSH Manilla cuadrada abierta	<input type="checkbox"/> APHAFKSC Manilla cuadrada cerrada con pomo fijo	<input type="checkbox"/> APHAFKSH Manilla cuadrada abierta con pomo fijo		
CILINDRO (si necesario)						
	<input type="checkbox"/> CISA2227D Cilindro llave distinta	<input type="checkbox"/> CISA2227U Cilindro llave única	<input type="checkbox"/> S1217U Cilindro llave única con pomo			
Cant. = _____ Uds.						
CERRADERO			(adjuntar Ficha técnica)			
	<input type="checkbox"/> SERH17 Cerradero para pestillo mecánico	<input type="checkbox"/> APROIN17M Cerradero para pestillo magnético	<input type="checkbox"/> OTRO			
Cant. = _____ Uds.						